

**TURISTIČKI PROMET U RUJNU 2024. GODINE
(SLUŽBENI PODACI)**

	TURISTI		INDEX			NOĆENJA		INDEX		
	2023.	2024.	24./23.			2023.	2024.	24./23.		
DOMAĆI	234.502	229.432	97,84			649.583	673.104	103,62		
STRANI	2.157.114	2.053.420	95,19			10.924.810	10.508.091	96,19		
			INDEX	UDJEL U RH U %				INDEX	UDJEL U RH U %	
	2023.	2024.	24./23.	2023.	2024.	2023.	2024.	24./23.	2023.	2024.
INDIVIDUALNI	1.615.912	1.540.685	95,34	67,57	67,49	7.953.785	7.743.619	97,36	68,72	69,26
DOMAĆI	155.955	152.575	97,83	6,52	6,68	446.091	466.990	104,68	3,85	4,18
STRANI	1.459.957	1.388.110	95,08	61,04	60,81	7.507.694	7.276.629	96,92	64,86	65,08
ORGANIZIRANI	775.704	742.167	95,68	32,43	32,51	3.620.608	3.437.576	94,94	31,28	30,74
DOMAĆI	78.547	76.857	97,85	3,28	3,37	203.492	206.114	101,29	1,76	1,84
STRANI	697.157	665.310	95,43	29,15	29,14	3.147.116	3.231.462	102,68	27,19	28,90
UKUPNO HRVATSKA	2.391.616	2.282.852	95,45	100,00	100,00	11.574.393	11.181.195	96,60	100,00	100,00

Turisti:

- ukupno 2,2 milijuna turista (pad 4,5%)
- broj domaćih turista 229,4 tisuće (pad 2,2%)
- broj stranih turista 2,0 milijuna (pad 4,8%)

Noćenja:

- ukupno 11,1 milijun noćenja (pad 3,4%)
- broj domaćih noćenja 673,1 tisuća (rast 3,6%)
- broj stranih noćenja 10,5 milijuna (pad 3,8%)

Način dolaska:

- **individualno:**
1,5 milijuna dolazaka (pad 4,7%)
7,7 milijuna noćenja (rast 2,6%)
- **organizirano:**
742,1 tisuća dolazaka (pad 4,3%)
3,4 milijuna noćenja (pad 5,1%)

Prosječni broj dana boravka iznosio je 5 dana.



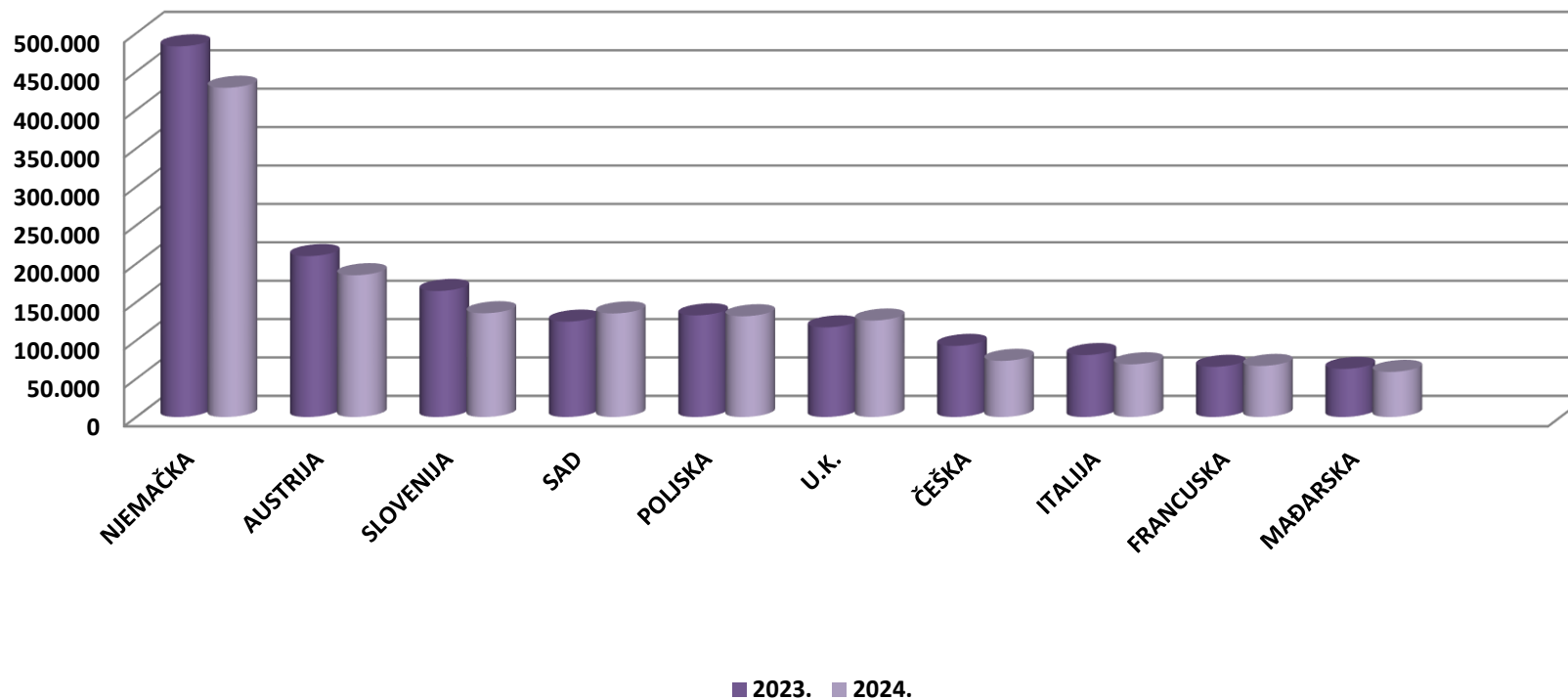
Struktura dolazaka i noćenja turista:

- od ukupnog broja turista koji su posjetili Hrvatsku u rujnu 2024. godine, 10% činili su domaći turisti, dok je stranih turista bilo 90%.
- u strukturi noćenja po načinu dolaska turista, 69% noćenja ostvarili su individualni gosti, a 31% noćenja ostvareno je kroz organizirane dolaske

TURISTIČKI PROMET STRANIH TURISTA U RUJNU 2024. GODINE

ZEMLJE	TURISTI		INDEX	UDJEL U % 2024.	NOĆENJA		INDEX	UDJEL U % 2024.
	2023.	2024.	24./23.		2023.	2024.	24./23.	
NJEMAČKA	482.774	428.899	88,84	20,9	3.616.293	3.287.354	90,90	31,3
AUSTRIJA	209.780	184.939	88,16	9,0	1.181.269	1.075.412	91,04	10,2
SLOVENIJA	164.413	135.378	82,34	6,6	705.333	653.106	92,60	6,2
SAD	124.459	135.124	108,57	6,6	289.542	317.510	109,66	3,0
POLJSKA	132.628	131.456	99,12	6,4	815.084	823.793	101,07	7,8
U.K.	116.928	125.867	107,64	6,1	570.727	607.686	106,48	5,8
ČEŠKA	92.804	73.276	78,96	3,6	611.998	544.384	88,95	5,2
ITALIJA	80.845	68.786	85,08	3,3	310.298	282.733	91,12	2,7
FRANCUSKA	65.509	66.673	101,78	3,2	200.204	210.331	105,06	2,0
MAĐARSKA	62.777	58.863	93,77	2,9	287.119	286.339	99,73	2,7
OSTALO	624.197	644.159	103,20	31,4	2.336.943	2.419.443	103,53	23,0
UKUPNO STRANI	2.157.114	2.053.420	95,19	100,0	10.924.810	10.508.091	96,19	100,0

DOLASCI TURISTA PO ZEMLJAMA PRIPADNOSTI U RUJNU 2024.



Strani turisti po zemljama:

- na prvom mjestu su turisti iz Njemačke s 428,8 tisuća (pad 11,2%) dolazaka i 3,2 milijuna noćenja (pad 9,1%)
- drugi po redu su austrijski turisti s 184,9 tisuća (pad 11,8%) dolazaka i 1,0 milijuna noćenja (pad 9,0%)
- na trećem mjestu se nalaze turisti iz Slovenije s 135,3 tisuće dolazaka (pad 17,7%) i 653,1 milijun noćenja (pad 7,4%).

TURISTI I NOĆENJA PO VRSTAMA OBJEKATA ZA SMJEŠTAJ U RUJNU 2024. GODINE

OBJEKTI	TURISTI		INDEX 24./23.	UDJEL TURISTA U UKUPNOM U % 2024.	NOĆENJA		INDEX 24./23.	UDJEL TURISTA U UKUPNOM U % 2024.
	2023.	2024.			2023.	2024.		
Hoteli ¹	828.180	806.891	97,43	35,35	2.705.810	2.628.946	97,16	23,51
Kampovi i kampirališta ³	480.048	405.600	84,49	17,77	2.964.553	2.652.981	89,49	23,73
Hosteli	42.820	43.886	102,49	1,92	101.889	99.577	97,73	0,89
Lječilišta	1.141	1.258	110,25	0,06	10.652	11.484	107,81	0,10
Kućanstva - sobe, apartmani, kuće za odmor ²	882.237	877.878	99,51	38,46	5.004.404	5.026.403	100,44	44,95
Ostali objekti	157.190	147.339	93,73	6,45	787.085	761.804	96,79	6,81
UKUPNO OBJEKTI	2.391.616	2.282.852	95,45	100,00	11.574.393	11.181.195	96,60	100,00

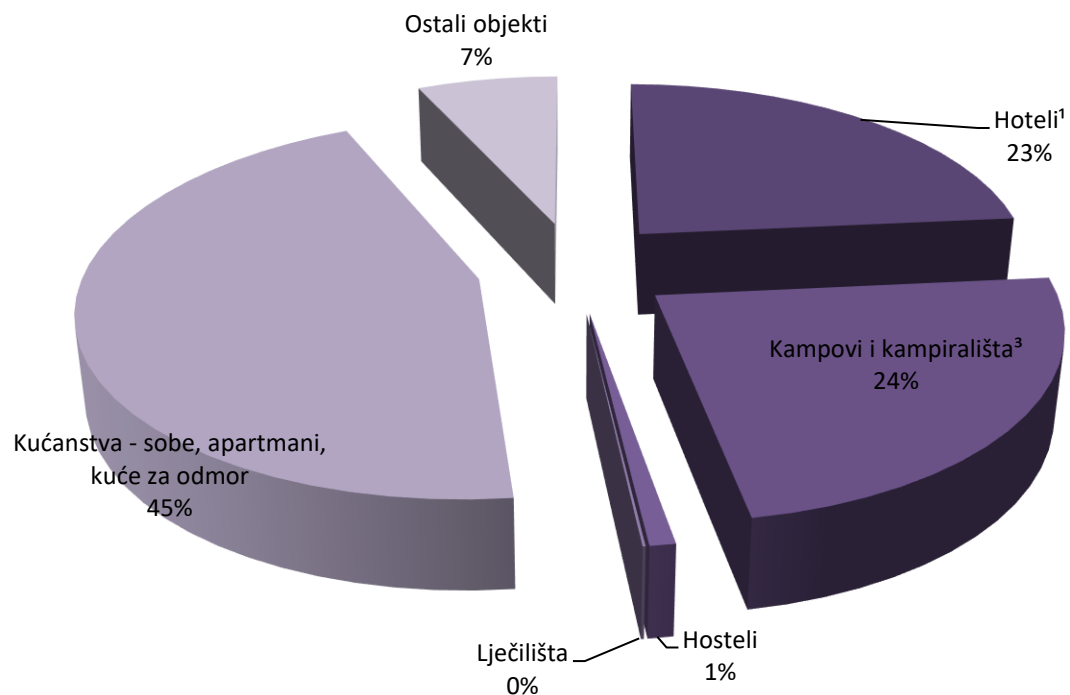
IZVOR: Državni zavod za statistiku

- 1) Obuhvaćeni su hoteli, hoteli baštine, aparthoteli i integralni hoteli.
2) Obuhvaćene su sobe za iznajmljivanje, apartmani, studio-apartmani, kuće za odmor u kućanstvima i seljačkim kućanstvima
3) Obuhvaćeni su kampovi, kampirališta, kamp-odmorišta, kampovi u kućanstvu i u seljačkom kućanstvu

Promet po vrstama objekata:

- 38,5% turista boravilo je u privatnom smještaju koji bilježi 877,8 tisuća dolazaka (pad 0,5%) i 5,0 milijuna noćenja (rast 0,4%)
- slijede hoteli koji su ostvarili 806,8 tisuća dolazaka (pad 2,6%) i 2,6 milijuna noćenja (pad 2,8%) te kampovi i kampirališta s 405,6 tisuća dolazaka (pad 15,5%) i ostvarenih 2,6 milijuna noćenja (pad 2,8%).

UDJEL NOĆENJA PO VRSTAMA OBJEKATA ZA SMJEŠTAJ U RUJNU 2024.



Struktura noćenja po vrstama objekata za smještaj:

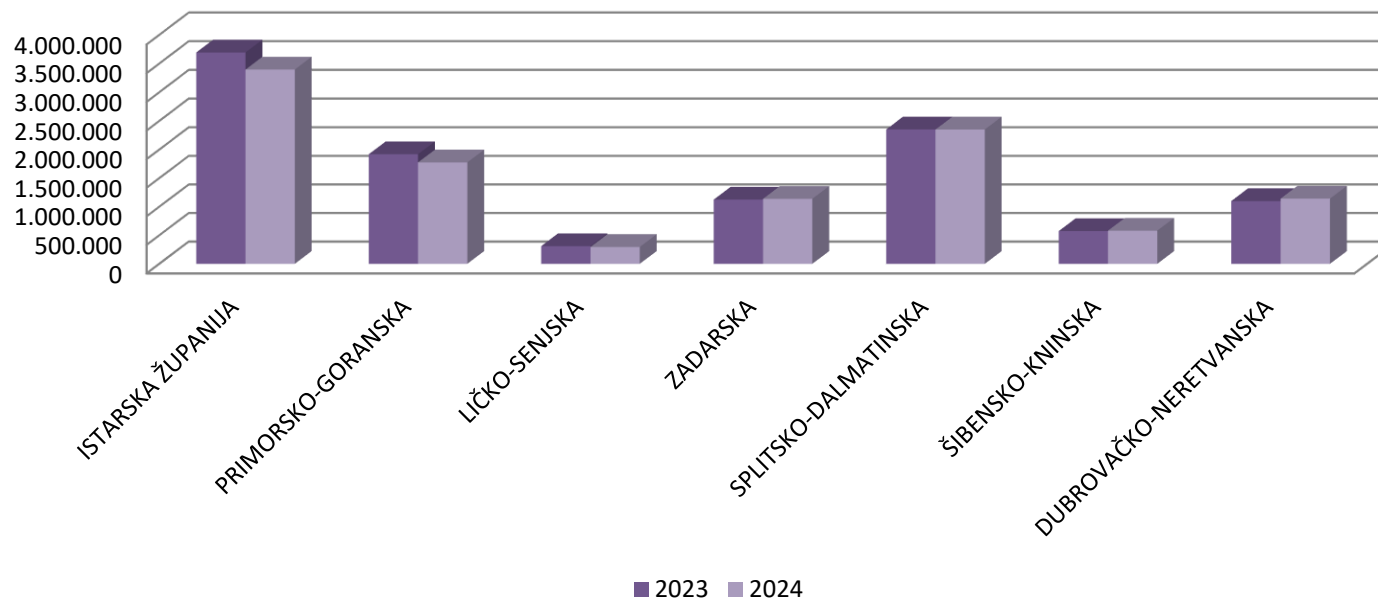
- u strukturi noćenja, najviše ih je ostvareno u privatnom smještaju, odnosno 45%
- slijede kampovi i kampirališta u kojima je ostvareno 24% ukupnih noćenja te hoteli u kojima je ostvareno 23% ukupnih noćenja.

TURISTIČKI PROMET PO ŽUPANIJAMA U RUJNU 2024.

ŽUPANIJE	TURISTI		INDEX	NOĆENJA		INDEX
	2023.	2024.	24./23.	2023.	2024.	24./23.
ZAGREBAČKA ŽUPANIJA	16.968	18.076	106,53	28.060	29.461	104,99
KRAPINSKO-ZAGORSKA	18.081	18.175	100,52	33.534	33.903	101,10
SISAČKO-MOSLAVAČKA	2.719	2.757	101,40	5.597	6.088	108,77
KARLOVAČKA ŽUPANIJA	41.889	38.131	91,03	67.132	60.548	90,19
VARAŽDINSKA ŽUPANIJA	10.420	9.911	95,12	23.132	22.706	98,16
KOPRIVNIČKO-KRIŽEVAČKA	1.679	1.395	83,09	3.638	3.307	90,90
BJELOVARSKO-BILOGORSKA	2.492	2.763	110,87	6.945	7.457	107,37
PRIMORSKO-GORANSKA	374.431	330.768	88,34	1.918.403	1.775.237	92,54
LIČKO-SENJSKA	88.776	82.905	93,39	309.627	295.048	95,29
VIROVITIČKO-PODRAVSKA	1.781	1.903	106,85	3.341	4.171	124,84
POŽEŠKO-SLAVONSKA	2.574	2.481	96,39	6.172	6.578	106,58
BRODSKO-POSAVSKA	4.247	5.018	118,15	6.617	7.980	120,60
ZADARSKA	203.100	204.035	100,46	1.124.684	1.137.774	101,16
OSJEČKO-BARANJSKA	13.370	14.544	108,78	29.352	28.769	98,01
ŠIBENSKO-KNINSKA	102.574	103.034	100,45	573.533	580.057	101,14
VUKOVARSKO-SRIJEMSKA	10.888	11.022	101,23	18.502	20.073	108,49
SPLITSKO-DALMATINSKA	474.138	469.288	98,98	2.351.609	2.350.250	99,94
ISTARSKA ŽUPANIJA	598.650	522.710	87,31	3.692.414	3.394.861	91,94
DUBROVAČKO-NERETVANSKA	277.375	291.589	105,12	1.098.536	1.141.520	103,91
MEĐIMURSKA ŽUPANIJA	7.354	6.776	92,14	16.097	14.264	88,61
GRAD ZAGREB	138.110	145.571	105,40	257.468	261.143	101,43
UKUPNO ŽUPANIJE	2.391.616	2.282.852	95,45	11.574.393	11.181.195	96,60

IZVOR: Državni zavod za statistiku

NOĆENJE TURISTA U PRIMORSKIM ŽUPANIJAMA U RUJNU 2024.



Županije:

- najveći broj dolazaka i noćenja ostvarila je Istarska županija s 552,7 tisuća dolazaka (pad 12,7%) i 3,3 milijuna noćenja (pad 8,1%), slijedi ju Splitsko-dalmatinska županija s 469,2 tisuće noćenja (pad 1,0%) i 2,3 milijuna noćenja (na razini prošle godine) te Primorsko-goranska županija s 330,7 tisuća dolazaka (pad 11,7%) i 1,7 milijuna noćenja (pad 7,5%).

**TURISTIČKI PROMET SIJEČANJ-RUJAN 2024. GODINE
(SLUŽBENI PODACI)**

	TURISTI		INDEX			NOĆENJA		INDEX		
	2023.	2024.	24./23.			2023.	2024.	24./23.		
DOMAĆI	2.111.901	2.269.296	107,45			7.072.405	7.556.906	106,85		
STRANI	15.598.052	16.001.374	102,59			80.476.791	80.806.664	100,41		
			INDEX	UDJEL U RH U %				INDEX	UDJEL U RH U %	
	2023.	2024.	24./23.	2023.	2024.	2023.	2024.	24./23.	2023.	2024.
INDIVIDUALNI	12.527.258	13.052.107	104,19	70,74	71,44	62.878.971	64.351.341	102,34	71,82	72,83
DOMAĆI	1.482.452	1.613.580	108,85	8,37	8,83	5.208.122	5.617.367	107,86	5,95	6,36
STRANI	11.044.806	11.438.527	103,56	62,36	62,61	57.670.849	58.733.974	101,84	65,87	66,47
ORGANIZIRANI	5.182.695	5.218.563	100,69	29,26	28,56	24.670.225	24.012.229	97,33	28,18	27,17
DOMAĆI	629.449	655.716	104,17	3,55	3,59	1.864.283	1.939.539	104,04	2,13	2,19
STRANI	4.553.246	4.562.847	100,21	25,71	24,97	22.805.942	22.072.690	96,78	26,05	24,98
UKUPNO HRVATSKA	17.709.953	18.270.670	103,17	100,00	100,00	87.549.196	88.363.570	100,93	100,00	100,00

Turisti:

- ukupno 18,2 milijuna turista (rast 3,2%)
- broj domaćih turista 2,2 milijuna (rast 7,4%)
- broj stranih turista 16,0 milijuna (rast 2,6%)

Noćenja:

- ukupno 88,3 milijuna noćenja (rast 1,0%)
- broj domaćih noćenja 7,5 milijuna (rast 6,8%)
- broj stranih noćenja 80,8 milijuna (rast 0,4%)

Način dolaska:

- **individualno:**

13,0 milijuna dolazaka (rast 4,2%)

64,3 milijuna noćenja (rast 2,3%)

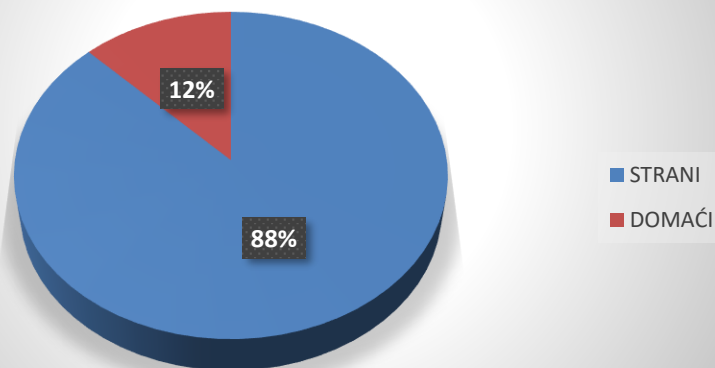
- **organizirano:**

5,2 milijuna dolazaka (rast 0,7%)

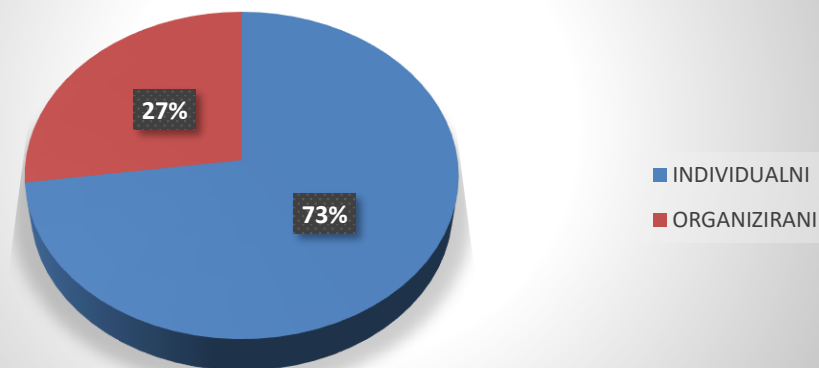
24,0 milijuna noćenja (pad 2,7%)

Prosječni broj dana boravka iznosio je 5 dana.

**STRUKTURA DOLAZAKA TURISTA
SIJEČANJ-RUJAN 2024.**



**STRUKTURA NOĆENJA PO NAČINU
DOLASKA SIJEČANJ-RUJAN 2024.**



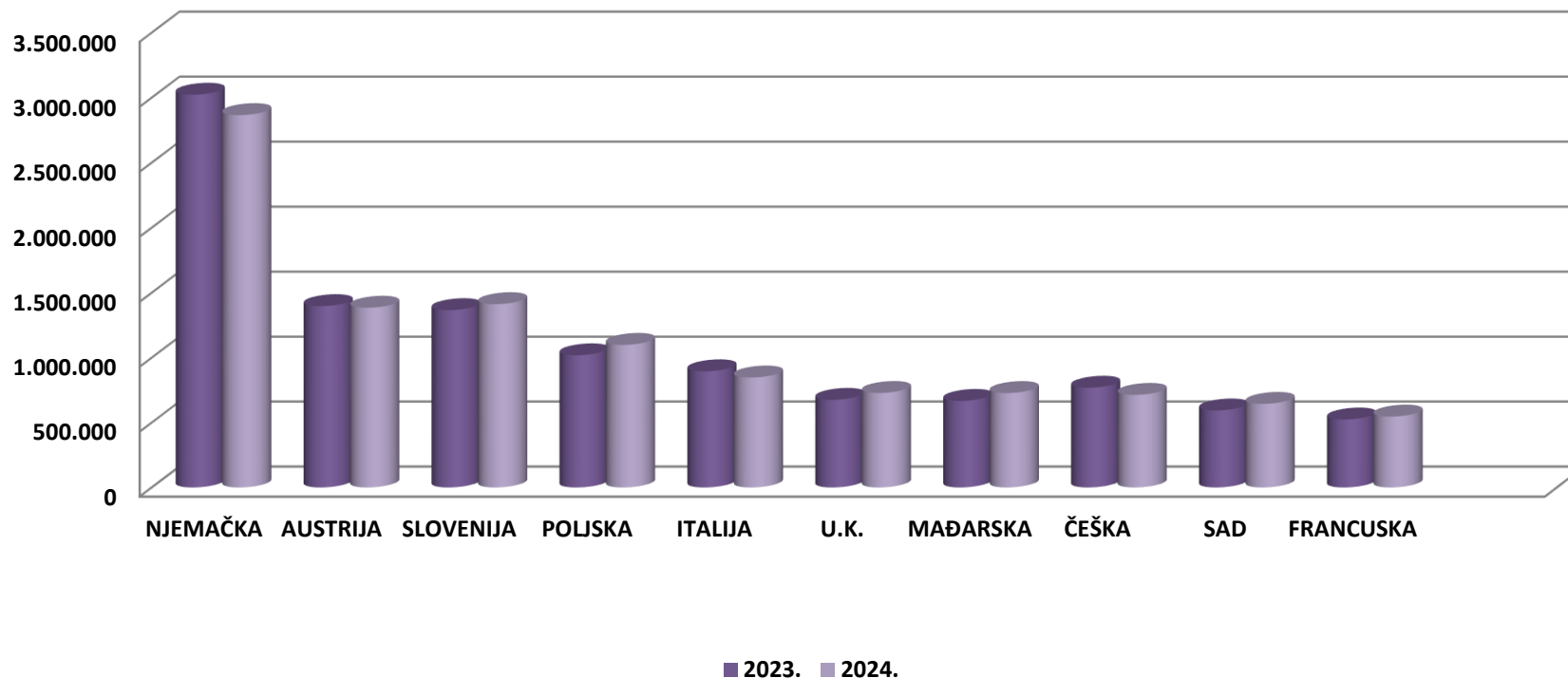
Struktura dolazaka i noćenja turista:

- od ukupnog broja turista koji su posjetili Hrvatsku u prvih devet mjeseci 2024. godine, 12% činili su domaći turisti, dok je stranih turista bilo 88%.
- u strukturi noćenja po načinu dolaska turista, 73% noćenja ostvarili su individualni gosti, a 27% noćenja ostvareno je kroz organizirane dolaske.

TURISTIČKI PROMET STRANIH TURISTA SIJEČANJ-RUJAN 2024. GODINE

ZEMLJE	TURISTI		INDEX	UDJEL U % 2024.	NOĆENJA		INDEX	UDJEL U % 2024.
	2023.	2024.	24./23.		2023.	2024.	24./23.	
NJEMAČKA	3.022.579	2.865.911	94,82	17,9	21.417.522	20.077.489	93,74	24,8
AUSTRIJA	1.396.679	1.384.485	99,13	8,7	7.231.079	7.109.009	98,31	8,8
SLOVENIJA	1.365.868	1.411.823	103,36	8,8	7.326.616	7.542.420	102,95	9,3
POLJSKA	1.018.429	1.098.634	107,88	6,9	6.262.570	6.676.393	106,61	8,3
ITALIJA	895.106	847.427	94,67	5,3	3.796.196	3.539.016	93,23	4,4
U.K.	675.230	727.993	107,81	4,5	3.218.025	3.453.249	107,31	4,3
MAĐARSKA	666.886	727.449	109,08	4,5	3.244.127	3.529.993	108,81	4,4
ČEŠKA	768.685	713.383	92,81	4,5	4.962.151	4.574.694	92,19	5,7
SAD	593.309	644.053	108,55	4,0	1.538.145	1.665.341	108,27	2,1
FRANCUSKA	523.790	546.111	104,26	3,4	1.773.923	1.865.357	105,15	2,3
OSTALO	4.671.491	5.034.105	107,76	31,5	19.706.437	20.773.703	105,42	25,7
UKUPNO STRANI	15.598.052	16.001.374	102,59	100,0	80.476.791	80.806.664	100,41	100,0

DOLASCI TURISTA PO ZEMLJAMA PRIPADNOSTI SIJEČANJ-RUJAN 2024.



Strani turisti po zemljama:

- na prvom mjestu su turisti iz Njemačke s 2,8 milijuna dolazaka (pad 5,2%) i 20,0 milijuna noćenja (pad 6,3%)
- drugi po redu su austrijski turisti s 1,3 milijuna dolazaka (pad 0,9%) i 7,1 milijun noćenja (pad 1,7%)
- na trećem mjestu se nalaze turisti iz Slovenije s 1,4 milijun dolazaka (rast 3,4%) i 7,5 milijuna noćenja (rast 2,9%).

TURISTI I NOĆENJA PO VRSTAMA OBJEKATA ZA SMJEŠTAJ SIJEČANJ-RUJAN 2024. GODINE

OBJEKTI	TURISTI		INDEX 24./23.	UDJEL TURISTA U UKUPNOM U % 2024.	NOĆENJA		INDEX 24./23.	UDJEL TURISTA U UKUPNOM U % 2024.
	2023.	2024.			2023.	2024.		
Hoteli ¹	5.332.491	5.568.708	104,43	30,48	17.198.942	17.685.905	102,83	20,01
Kampovi i kampirališta ³	3.345.679	3.301.426	98,68	18,07	21.130.296	20.876.661	98,80	23,63
Hosteli	320.365	319.220	99,64	1,75	854.899	821.579	96,10	0,93
Lječilišta	9.858	9.901	100,44	0,05	83.646	85.915	102,71	0,10
Kućanstva - sobe, apartmani, kuće za odmor ²	7.655.393	7.976.074	104,19	43,66	43.117.936	43.556.354	101,02	49,29
Ostali objekti	1.046.167	1.095.341	104,70	6,00	5.163.477	5.337.156	103,36	6,04
UKUPNO OBJEKTI	17.709.953	18.270.670	103,17	100,00	87.549.196	88.363.570	100,93	100,00

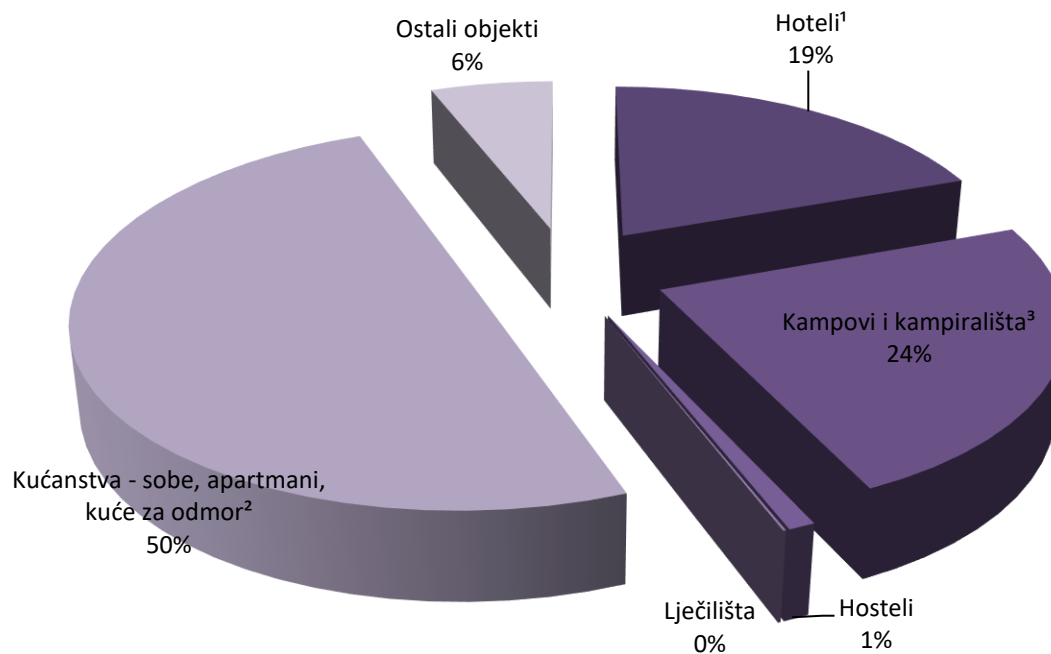
IZVOR: Državni zavod za statistiku

- 1) Obuhvaćeni su hoteli, hoteli baštine, aparthoteli i integralni hoteli.
- 2) Obuhvaćene su sobe za iznajmljivanje, apartmani, studio-apartmani, kuće za odmor u kućanstvima i seljačkim kućanstvima
- 3) Obuhvaćeni su kampovi, kampirališta, kamp-odmorišta, kampovi u kućanstvu i u seljačkom kućanstvu

Promet po vrstama objekata:

- 43,6% turista boravilo je u privatnom smještaju koji bilježi 7,9 milijuna dolazaka (rast 4,2%) i 43,5 milijuna noćenja (rast 1,0%)
- slijede hoteli koji su ostvarili 5,5 milijuna dolazaka (rast 4,4%) i 17,6 milijuna noćenja (rast 2,8%) te kampovi i kampirališta s 3,3 milijuna dolazaka (pad 1,3%) i ostvarenih 20,8 milijuna noćenja (pad 1,2%).

UDJEL NOĆENJA PO VRSTAMA OBJEKATA ZA SMJEŠTAJ SIJEČANJ-RUJAN 2024.



Struktura noćenja po vrstama objekata za smještaj:

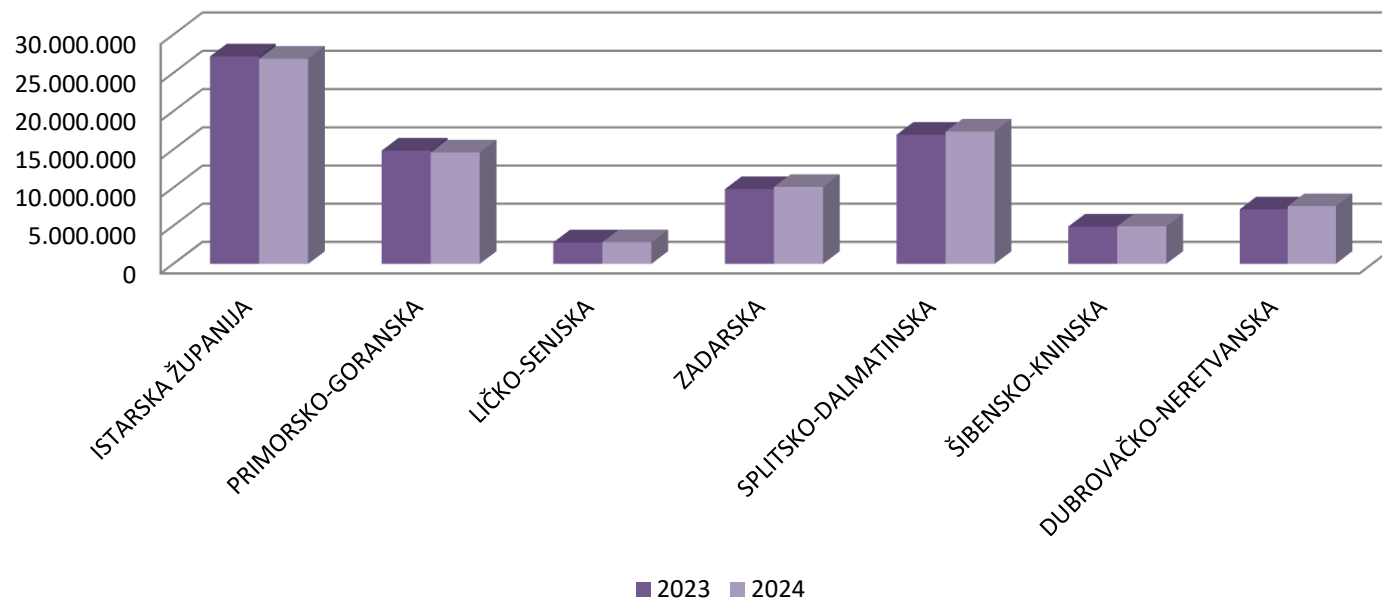
- u strukturi noćenja, najviše ih je ostvareno u privatnom smještaju, odnosno 50%.
- slijede kampovi i kampirališta u kojima je ostvareno 24% ukupnih noćenja te hoteli u kojima je ostvareno 19% ukupnih noćenja.

TURISTIČKI PROMET PO ŽUPANIJAMA SIJEČANJ-RUJAN 2024.

ŽUPANIJE	TURISTI		INDEX	NOĆENJA		INDEX
	2023.	2024.	24./23.	2023.	2024.	24./23.
ZAGREBAČKA ŽUPANIJA	116.430	132.475	113,78	209.017	237.888	113,81
KRAPINSKO-ZAGORSKA	149.824	161.513	107,80	323.322	346.115	107,05
SISAČKO-MOSLAVAČKA	20.041	22.799	113,76	45.910	55.994	121,96
KARLOVAČKA ŽUPANIJA	309.040	299.526	96,92	562.967	541.810	96,24
VARAŽDINSKA ŽUPANIJA	82.429	88.185	106,98	194.572	205.017	105,37
KOPRIVNIČKO-KRIŽEVAČKA	14.862	13.983	94,09	37.188	34.002	91,43
BJELOVARSKO-BILOGORSKA	21.424	21.672	101,16	64.176	66.446	103,54
PRIMORSKO-GORANSKA	2.831.136	2.824.780	99,78	14.861.219	14.620.914	98,38
LIČKO-SENJSKA	696.733	714.452	102,54	2.815.112	2.845.692	101,09
VIROVITIČKO-PODRAVSKA	12.443	14.314	115,04	28.366	33.760	119,02
POŽEŠKO-SLAVONSKA	18.480	19.476	105,39	49.599	52.152	105,15
BRODSKO-POSAVSKA	33.356	37.623	112,79	52.491	55.995	106,68
ZADARSKA	1.685.648	1.792.998	106,37	9.817.294	10.100.596	102,89
OSJEČKO-BARANJSKA	90.638	98.728	108,93	189.719	197.102	103,89
ŠIBENSKO-KNINSKA	850.263	864.806	101,71	4.898.810	4.935.191	100,74
VUKOVARSKO-SRIJEMSKA	67.998	69.394	102,05	111.054	116.399	104,81
SPLITSKO-DALMATINSKA	3.322.133	3.480.267	104,76	16.932.562	17.348.483	102,46
ISTARSKA ŽUPANIJA	4.564.422	4.574.744	100,23	27.159.750	26.852.369	98,87
DUBROVAČKO-NERETVANSKA	1.779.113	1.904.690	107,06	7.143.827	7.566.171	105,91
MEĐIMURSKA ŽUPANIJA	73.189	77.022	105,24	171.766	176.956	103,02
GRAD ZAGREB	970.351	1.057.223	108,95	1.880.475	1.974.518	105,00
UKUPNO ŽUPANIJE	17.709.953	18.270.670	103,17	87.549.196	88.363.570	100,93

IZVOR: Državni zavod za statistiku

NOĆENJE TURISTA U PRIMORSKIM ŽUPANIJAMA SIJEČANJ-RUJAN 2024.



Županije:

- najveći broj dolazaka i noćenja ostvarila je Istarska županija s 4,5 milijuna dolazaka (na razini prošle godine) i 26,8 milijuna noćenja (pad 1,1%), slijedi ju Splitsko-dalmatinska s 3,4 milijuna dolazaka (rast 4,8%) i 17,3 milijuna noćenja (rast 2,5%) te Primorsko-goranska županija s 2,8 milijuna dolazaka (na razini prošle godine) i 14,6 milijuna noćenja (pad 1,6%).